

МУНИЦИПАЛЬНОЕ ОБРАЗОВАНИЕ ТАЗОВСКИЙ РАЙОН
МУНИЦИПАЛЬНОЕ БЮДЖЕТНОЕ ОБЩЕОБРАЗОВАТЕЛЬНОЕ УЧРЕЖДЕНИЕ
ТАЗОВСКАЯ СРЕДНЯЯ ОБЩЕОБРАЗОВАТЕЛЬНАЯ ШКОЛА
ул. Заполярная, 9, п. Тазовский, Ямало-Ненецкий автономный округ, 629350
тел./факс: (349-40) 2-11-05, 2-11-60 mboutsoh@bk.ru
ОГРН 11028900688684, ИНН/КПП 8910002090/891 00 1001

Рассмотрено

на Педагогическом совете

31.08. 2017 г.

Протокол №1

Утверждено приказом

директора школы № 174/1
от 31.08.2017



Отчет о результатах самообследования 2016-2017 учебный год

Показатели
деятельности общеобразовательной организации, подлежащей самообследованию
2016-2017 учебный год

№ п/п	Показатели	Единица измерения
1.	Образовательная деятельность	
1.1	Общая численность учащихся	1046
1.2	Численность учащихся по образовательной программе начального общего образования	460
1.3	Численность учащихся по образовательной программе основного общего образования	477
1.4	Численность учащихся по образовательной программе среднего общего образования	109
1.5	Численность/удельный вес численности учащихся, успевающих на "4" и "5" по результатам промежуточной аттестации, в общей численности учащихся	240
1.6	Средний балл государственной итоговой аттестации выпускников 9 класса по русскому языку	28,3
1.7	Средний балл государственной итоговой аттестации выпускников 9 класса по математике	14,8
1.8	Средний балл единого государственного экзамена выпускников 11 класса по русскому языку	61
1.9	Средний балл единого государственного экзамена выпускников 11 класса по математике	36
1.10	Численность/удельный вес численности выпускников 9 класса, получивших неудовлетворительные результаты на государственной итоговой аттестации по русскому языку, в общей численности выпускников 9 класса	95/0
1.11	Численность/удельный вес численности выпускников 9 класса, получивших неудовлетворительные результаты на государственной итоговой аттестации по математике, в общей численности выпускников 9 класса	95/0
1.12	Численность/удельный вес численности выпускников 11 класса, получивших результаты ниже установленного минимального количества баллов единого государственного экзамена по русскому языку, в общей численности выпускников 11 класса	67/0
1.13	Численность/удельный вес численности выпускников 11 класса, получивших результаты ниже установленного минимального количества баллов единого государственного экзамена по математике, в общей численности выпускников 11 класса	67/0
1.14	Численность/удельный вес численности выпускников 9 класса, не получивших аттестаты об основном общем образовании, в общей численности выпускников 9 класса	95/0

1.15	Численность/удельный вес численности выпускников 11 класса, не получивших аттестаты о среднем общем образовании, в общей численности выпускников 11 класса	67/0
1.16	Численность/удельный вес численности выпускников 9 класса, получивших аттестаты об основном общем образовании с отличием, в общей численности выпускников 9 класса	95/7
1.17	Численность/удельный вес численности выпускников 11 класса, получивших аттестаты о среднем общем образовании с отличием, в общей численности выпускников 11 класса	67/7
1.18	Численность/удельный вес численности учащихся, принявших участие в различных олимпиадах, смотрах, конкурсах, в общей численности учащихся	566/54,1
1.19	Численность/удельный вес численности учащихся-победителей и призеров олимпиад, смотров, конкурсов, в общей численности учащихся, в том числе:	
1.19.1	Регионального уровня	62/19
1.19.2	Федерального уровня	113/34
1.19.3	Международного уровня	154/47
1.20	Численность/удельный вес численности учащихся, получающих образование с углубленным изучением отдельных учебных предметов, в общей численности учащихся	0
1.21	Численность/удельный вес численности учащихся, получающих образование в рамках профильного обучения, в общей численности учащихся	85
1.22	Численность/удельный вес численности обучающихся с применением дистанционных образовательных технологий, электронного обучения, в общей численности учащихся	2
1.23	Численность/удельный вес численности учащихся в рамках сетевой формы реализации образовательных программ, в общей численности учащихся	0
1.24	Общая численность педагогических работников, в том числе:	90
1.25	Численность/удельный вес численности педагогических работников, имеющих высшее образование, в общей численности педагогических работников	86/95
1.26	Численность/удельный вес численности педагогических работников, имеющих высшее образование педагогической направленности (профиля), в общей численности педагогических работников	83/92
1.27	Численность/удельный вес численности педагогических работников, имеющих среднее профессиональное образование, в общей численности педагогических работников	4/4
1.28	Численность/удельный вес численности педагогических работников, имеющих среднее профессиональное образование педагогической направленности (профиля), в общей численности педагогических работников	4/4

1.29	Численность/удельный вес численности педагогических работников, которым по результатам аттестации присвоена квалификационная категория в общей численности педагогических работников, в том числе:	17/19
1.29.1	Высшая	53/59
1.29.2	Первая	
1.30	Численность/удельный вес численности педагогических работников в общей численности педагогических работников, педагогический стаж работы которых составляет:	15/17
1.30.1	До 5 лет	12/13
1.30.2	Свыше 30 лет	19
1.31	Численность/удельный вес численности педагогических работников в общей численности педагогических работников в возрасте до 30 лет	20/22
1.32	Численность/удельный вес численности педагогических работников в общей численности педагогических работников в возрасте от 55 лет	92/67
1.33	Численность/удельный вес численности педагогических и административно-хозяйственных работников, прошедших за последние 5 лет повышение квалификации/профессиональную переподготовку по профилю педагогической деятельности или иной осуществляемой в образовательной организации деятельности, в общей численности педагогических и административно-хозяйственных работников	90/66
2.	Инфраструктура	
2.1	Количество компьютеров в расчете на одного учащегося	1,4
2.2	Количество экземпляров учебной и учебно-методической литературы из общего количества единиц хранения библиотечного фонда, состоящих на учете, в расчете на одного учащегося	11784 учебников 11 экз. на 1 обучающегося (1097)
2.3	Наличие в образовательной организации системы электронного документооборота	да
2.4	Наличие читального зала библиотеки, в том числе:	Да
2.4.1	С обеспечением возможности работы на стационарных компьютерах или использования переносных компьютеров	Да
2.4.2	С медиатекой	Да
2.4.3	Оснащенного средствами сканирования и распознавания текстов	Да
2.4.4	С выходом в Интернет с компьютеров, расположенных в помещении библиотеки	Да
2.4.5	С контролируемой распечаткой бумажных материалов	да
2.5	Численность/удельный вес численности учащихся, которым обеспечена возможность пользоваться широкополосным Интернетом (не менее 2 Мб/с), в общей численности учащихся	100%
2.6	Общая площадь помещений, в которых осуществляется образовательная деятельность, в расчете на одного учащегося	Спортзал: 760 м ² Учебные кабинеты: 2315,79 м ²

Аналитическая информация

Основная цель образовательной организации: осуществление образовательной деятельности по образовательным программам: начального общего образования; основного общего образования; среднего общего образования

Для организации учебного-воспитательного процесса в МБОУ ТСОШ создана хорошая материально - техническая база. Имеется актовый зал на 386 мест. Занятия проводятся в оснащенных современным оборудованием мастерских, компьютерных классах, спортивном зале, учебных кабинетах.

Школа на 800 мест, новостройка, типовая. Общая площадь здания 9310, 27 м². Площадь на одного обучающегося 8,8 м². 36 учебных кабинетов, общая площадь кабинетов – 2454м². На одного обучающегося – 2,3м² (санитарно-эпидемиологические правила и нормы «Гигиенические требования к условиям обучения в ОУ» - 2,5м² на одного обучающегося (п.2.3.11).

В учреждении создана хорошая материально-техническая база для организации воспитательного процесса: имеется отдельный кабинет для организации воспитательной работы, проведения заседаний органа ученического самоуправления - Совета СМС (кабинет заместителя директора по ВР-S-23,73 м²), где имеется вся необходимая оргтехника (три компьютера, ксерокс, 4 принтера (2 цветных), 2 брошюратор, 2 ламинатора), актовый зал: оборудованный всей необходимой оргтехникой (в 2014 году была закуплена новая акустическая аппаратура на сумму 2 089 000 рублей, в 2015 году была переоборудована сцена - заменили одежду сцены, световое оборудование и купили акустическую систему на сумму 8 500 000 рублей); школьный музей с выставочным и лекционным залом; школьная типография (2 принтера А4, 2 принтера А3, 1 плоттер А0+, термопресс) , комнаты психологической разгрузки.

При организации воспитательной работы в полной мере используются возможности актового зала, специализированные кабинеты.

Специализированные кабинеты: ОБЖ, информатика (2 кабинета), английского языка (4кабинета), химии, биологии, физики.

Объекты физической культуры и спорта: спортивный зал для учащихся 5-11 классов; спортивный зал для учащихся 1-4 классов. Имеются комнаты для хранения инвентаря и оборудования, имеются отдельные душевые комнаты, раздевалки.

Обеспеченность спортивным инвентарём, оборудованием, формой – 100%. (в 2016-2017 учебном году был закуплен новый спортивный инвентарь и спортивные тренажеры сумму на 392 356 рублей)

Занятость спортивного зала с 08.00 утра до 18.30 – уроки; с 18.30 до 21.00 – спортивные секции. Общая площадь спортивного комплекса – 1006,44м², спортивного зала – 716, 75м².

Для организации воспитательной работы и дополнительного образования школы:

Имеется тренажёрный зал с 10 тренажерами различного вида.

Имеется библиотека:

Площадь библиотеки – 199,12м²

Два книгохранилища: 1-е. - 24, 16м²; 2-е - 23,79м²

Книжный фонд – 15570 экз.

Мультимедийные пособия – 11 экз. Видеофонд – 385 шт.

Электронный каталог в библиотеке имеется.

Электронные учебники имеются.

Каждый кабинет оснащен интерактивной доской, принтером, компьютером и выходом в Интернет.

Локальная сеть и выход в интернет имеется в каждом кабинете школы,

Электронная почта:

Общего пользования mboutsosh@bk.ru

Информационно-технические ресурсы МБОУ ТСОШ

Количество компьютерных классов	2 кабинета (30 компьютеров)
Наличие подключения к Интернет	да
Наличие терминалов, с которых имеется доступ к сети Интернет	109 компьютера с которых имеется доступ к сети Интернет
Количество обучающихся на одну единицу компьютерной техники	1,4 - 1
Количество обучающихся на одну единицу компьютерной техники с выходом в Интернет	35 - 1
Число классов, оборудованных мультимедиа проекторами	39
Количество интерактивных досок	37
Количество видеотехнических устройств	54 плазменных панели «Samsung» 54 DVD-проигрывателя «Samsung»
Количество аудиотехнических устройств	2 – музыкальных центров 5 – акустических систем
Количество музыкальных инструментов	3 – фортепиано 2 – баяна 3 – акустических гитар

НАЛИЧИЕ В МБОУ ТСОШ ОРГТЕХНИКИ

Наименование	Количество
Сканер	5
Модем	3
Принтер HP Laser Jet (1320, 1005, 1020, 1018, 1020)	23
Копировальный аппарат	26
Факс	7
Телевизор Samsung	55
Принтер HP LaserJet H2015d	5
Проектор	56
DVD	53
Принтер HP лазерный LaserJet Color 2605 (Q7821A), 1525	7
Принтер EPSON Color L800	9
МФУ XEROX Pasher 6110 MFP/S	6
Компьютер в комплекте (Процессор Pentium Core 2 Quad Q6600, Память DDR2 PC-1066 2 GB, Видео GF 8800 GTS, Ж. Диск 750 GB+750GB, Монитор Samsung SM214, Оптика DVD-RW, Клавиатура+мышь Logitech, Колонки Creative, ИБП APC BE550RS, Фильтр Sven)	147
Принтер HP LaserJet 600 M603	12

С сентября 2016 по май 2017 года было закуплено:

- Интерактивные доски. (стоимостью 130 000 рублей)
- Спортивный инвентарь. (стоимость 392 356 рублей)
- Проекторы (600 000 рублей)
- Скалодром (708 266 рублей)
- Оборудование для творческого объединения ЮИД (92 120 рублей)
- Школьный радиоузел (493 903 рублей)
- Экран для актового зала.(100 000 рублей)

- Акустическая система для актового зала: 4 сабвуфера, 6 сателлитов, Микшерный пульт, 10 стоек для микрофонов, 10 микрофонов шнуровых, 10 радио микрофонов, 100 метров муз.кабеля, усилители мощности 4 шт, мультикор. (Стоимость 2 089 000 рублей)
- Световое оборудование, одежда сцены, дополнительные сатинлиты (8 500 000 рублей)
- Принтера HP LaserJet 600 M603 – 7 штук
- 30 системных блоков
- Системное обеспечение для компьютеров и автокласса.

Школа реализует программы дополнительного образования следующей направленности:

- техническая – 1;
- художественная – 2;
- физкультурно-спортивная – 5;
- туристско-краеведческая – 0;
- социально-педагогическая – 4;
- естественнонаучная – 0.

Всего в 2016 – 2017 учебном году в школе реализуются 12 программ дополнительного образования

В системе дополнительного образования Тазовского района занято **743** обучающегося МБОУ ТСОШ, во внеурочной деятельности по ФГОС занято **796** обучающихся с 1-8 класс (1 ребенок, 1 раз).

В системе дополнительного образования Тазовского района:						Внеурочная занятость обучающихся по ФГОС:	
Наименование	МБОУ ТСОШ	МБОУ ДОД «ТРДДТ»	МБУ ДО ТДШИ	Учреждения культуры	Учреждения спорта	МБОУ ТСОШ	
Кол-во детей	2016-2017	288 27,5%	153 14,6%	244 23,3%	84 8%	303 29%	1725
	2015-2016	162 16,1%	174 17,3%	242 24%	67 6,6%	421 41,9%	1224

На базе МБОУ ТСОШ функционирует 3 кадетских класса по направлениям: 6К класс (казачий), 7К класс (МЧС), 8К класс (юридический).

В 2015-2016 учебном году было сформировано 2 кадетских класса: 5 К класс казачьей направленности 21 обучающегося и 6 К класс МЧС направленности 20 обучающихся.

7К класс был сформирован 2013-2014 учебном году, юридической направленности в классе обучаются 20 воспитанников.

Представленные статистические данные говорят о повышении численности обучающихся МБОУ ТСОШ на всех ступенях обучения.

Количество обучающихся в МБОУ ТСОШ на конец 2016-2017 учебного года (всего)	1046/241
начальная ступень (1-4 кл.)	460/128
основная ступень (5-9 кл.)	477/97
старшая ступень (10-11 кл.)	109/16
Количество классов школы (всего)	50
начальная ступень (1-4 кл.)	22
основная ступень (5-9 кл.)	23
старшая ступень (10-11 кл.)	5
Количество обучающихся, оставленных на повторный курс обучения	1

основная ступень	1
старшая ступень	0
Количество обучающихся, окончивших учебный год на «4» и «5»	240/25
основная ступень	203/21
старшая ступень	37/4
Из них отличников	47/4
основная ступень	35/4
старшая ступень	12/0

На начало 2016-2017 учебного года в 5-11-х классах МБОУ ТСОШ обучались **585/117** обучающихся. В течение 2016-2017 учебного года в 5-11 классы прибыли **19/2** обучающихся, выбыли – **18/6** обучающихся. По окончании 2015-2016 учебного года в 5-11-х классах – **586/113** обучающихся.

№	Данные	На 01.09.2010	На 01.09.2011	На 01.09.2012	На 01.09.2013	На 01.09.2014	На 01.09.2015	На 01.09.2016
1.	Общее количество учащихся	832 чел.	847 чел.	873 чел.	907 чел.	937 чел.	992 чел.	1048 чел.
2.	1 классов	92 чел.	100 чел.	112 чел.	117 чел.	122 чел.	124 чел.	129 чел.
3.	2-4 классов	252 чел.	269 чел.	278 чел.	286 чел.	295 чел.	314 чел.	334 чел.
4.	5-9 классов	366 чел.	377 чел.	388 чел.	403 чел.	434 чел.	442 чел.	471 чел.
5.	10-11 классов	122 чел.	101 чел.	95 чел.	101 чел.	86 чел.	112 чел.	114 чел.

Общий уровень ИК-компетентности обучающихся						
Наименование ОО	Продвинутый уровень	Уровень выше среднего	Средний уровень	Уровень ниже среднего	Развивающий уровень	
МБОУ Тазовская средняя общеобразовательная школа	4	13	34	17	13	
%	5%	16%	45%	21%	16%	
Тазовский район	7	19	82	73	80	
%	2,7%	3%	7,4%	31%	28%	

Всероссийский экологический диктант.

С 15 по 22 апреля 2017 года был проведен Всероссийский экологический диктант на параллелях 5-11 классов. Цель проведения диктанта – повышение интереса обучающихся к вопросам экологии, экологической безопасности, сохранению и изучению биоразнообразия.

№ п/п	Название ОО	Число участников по параллелям								Средний балл выполнения Диктанта							
		5	6	7	8	9	10	11	5	6	7	8	9	10	11		
1.	МБОУ ТСОШ	49	60	48	58	34	19	37	24	21	28	25	28	29	28		

Всероссийские проверочные работы.

18-27 апреля 2017 года обучающиеся 5-х классов приняли участие в написании ВПР по русскому языку, математике, истории и биологии.

**Русский язык
Выполнение заданий (в % от числа участников)**

№ п/п	ОО	Кол-во участников	% выполнения
1.	Вся выборка	1101170	58,1
2.	ЯНАО	6391	59,4
3.	Тазовский район	290	45,7
4.	МБОУ ТСОШ	101	46,8

Выполнение заданий (в % от числа участников) математика

№ п/п	ОО	Кол-во участников	% выполнения
1.	Вся выборка	1099277	59,3
2.	ЯНАО	6378	57,1
3.	Тазовский район	283	45,8
4.	МБОУ ТСОШ	101	46,6

**Проверочная работа по истории
Выполнение заданий (в % от числа участников)**

№ п/п	ОО	Кол-во участников	% выполнения
1.	Вся выборка	954723	60,7
2.	ЯНАО	6377	62,7
3.	Тазовский район	282	55,4
4.	МБОУ ТСОШ	105	70,8

Проверочная работа по биологии

Выполнение заданий (в % от числа участников)

№ п/п	ОО	Кол-во участников	% выполнения
1.	Вся выборка	929869	65
2.	ЯНАО	6195	65,9
3.	Тазовский район	290	50
4.	МБОУ ТСОШ	104	55,7

Количество обучающихся принявших участие в ВПР по классам

Класс	Учебный предмет	Количество обучающихся
4 "А"	РУССКИЙ ЯЗЫК	25
4 "Б"		19
4 "В"		22
4 "Г"		22
4 "Д" (АООП НОО ОВЗ)		9
ИТОГО:		97
4 "А"	МАТЕМАТИКА	25
4 "Б"		21
4 "В"		22
4 "Г"		23
4 "Д" (АООП НОО ОВЗ)		8

ИТОГО:		99
4 "А"	ОКРУЖАЮЩИЙ МИР	25
4 "Б"		20
4 "В"		22
4 "Г"		23
4 "Д" (АООП НОО ОВЗ)		9
ИТОГО:		99

Анализ результатов ВПР по русскому языку (по классам)

Класс	Общая успеваемость, кол-во (%)	Качественная успеваемость, кол-во (%)
4 "А"	21 (84%)	16 (64%)
4 "Б"	19 (100%)	15 (79%)
4 "В"	21 (95,5%)	18 (81,8%)
4 "Г"	20 (91%)	13 (59%)
4 "Д" (АООП НОО ОВЗ)	6 (66,7%)	1 (11,1%)
ИТОГО:	86 (88,6%)	62 (63,9%)

Анализ результатов ВПР по математике (по классам)

Класс	Общая успеваемость, кол-во (%)	Качественная успеваемость, кол-во (%)
4 "А"	23 (92%)	19 (76%)
4 "Б"	21 (100%)	16 (76,2%)
4 "В"	21 (95,5%)	18 (81%)
4 "Г"	21 (91,3%)	18 (78,3%)
4 "Д" АООП НОО ОВЗ)	4 (50%)	2 (25%)
ИТОГО:	90,9%	75,8%

Анализ результатов ВПР по окружающему миру (по классам)

Класс	Общая успеваемость, кол-во (%)	Качественная успеваемость, кол-во (%)
4 "А"	24 (96%)	11 (44%)
4 "Б"	20 (100%)	20 (100%)
4 "В"	22 (100%)	17 (77,3%)
4 "Г"	21 (91,3%)	13 (56,5%)
4 "Д" АООП НОО ОВЗ)	8 (88,9%)	0%
ИТОГО:	95,9%	61,6%

Мониторинг формирования УУД выпускников начальной школы

Уровень	УУД
---------	-----

сформированности	Личностные	Регулятивные	Познавательные	Коммуникативные
Высокий	58 (57,4%)	46 (45,5%)	48 (47,5%)	42 (41,6%)
Средний	29 (28,7%)	37 (36,6%)	27 (26,7%)	38 (37,6%)
Низкий	14 (13,9%)	18 (17,8%)	26 (25,7%)	21 (20,8%)

С 25 апреля по 18 мая 2017 года обучающиеся 11-х классов приняли участие в написании Всероссийских проверочных работ по географии, химии, физике, биологии и истории

Проверочная работа по географии

Выполнение заданий (в % от числа участников)

№ п/п	ОО	Кол-во участников	% выполнения
1.	Вся выборка	325918	66,7
2.	ЯНАО	3203	70,6
3.	Тазовский район	140	67,1
4.	МБОУ ТСОШ	66	72,1

Проверочная работа по химии

Выполнение заданий (в % от числа участников)

№ п/п	ОО	Кол-во участников	% выполнения
1.	Вся выборка	225176	71,8
2.	ЯНАО	3037	75,7
3.	Тазовский район	100	61,7
4.	МБОУ ТСОШ	60	70,2

Проверочная работа по физике

Выполнение заданий (в % от числа участников)

№ п/п	ОО	Кол-во участников	% выполнения
1.	Вся выборка	239988	65,9
2.	ЯНАО	3045	69,9
3.	Тазовский район	104	55,5
4.	МБОУ ТСОШ	64	56,9

Проверочная работа по биологии

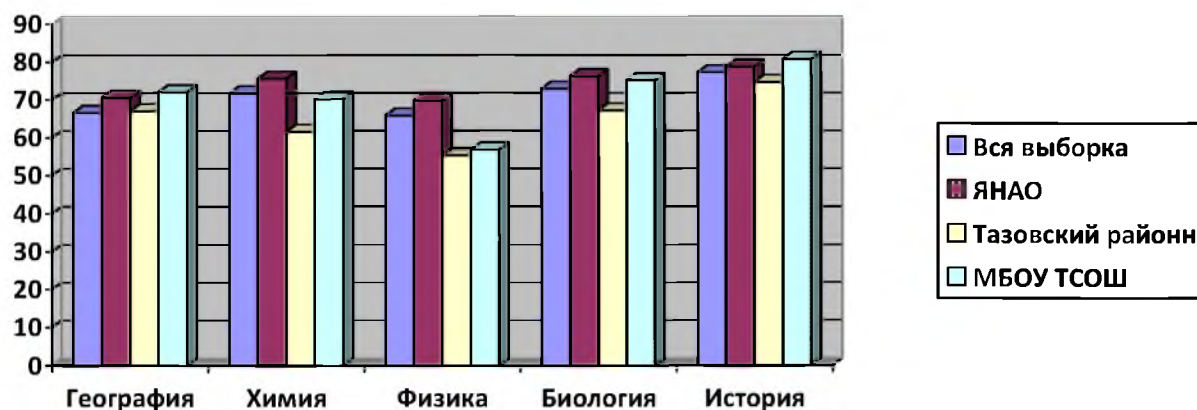
Выполнение заданий (в % от числа участников)

№ п/п	ОО	Кол-во участников	% выполнения
1.	Вся выборка	240846	73
2.	ЯНАО	2850	76,3
3.	Тазовский район	103	67,3
4.	МБОУ ТСОШ	64	75,2

Проверочная работа по истории
Выполнение заданий (в % от числа участников)

№ п/п	ОО	Кол-во участников	% выполнения
1.	Вся выборка	257254	77,3
2.	ЯНАО	2993	78,7
3.	Тазовский район	104	74,7
4.	МБОУ ТСОШ	64	80,8

Результаты ВПР в 11-х классах



Результаты учебной деятельности за 2016-2017 учебный год (в разрезе учебного предмета)

Предмет	Общая успеваемость, %		Качество, %		Коэффициент обученности, %	
	2015-2016	2016-2017	2015-2016	2016-2017	2015-2016	2016-2017
Русский язык	98,5	96,7	60,2	58,0	57,3	56,2
Литература	99,4	97,0	72,1	73,0	64,1	65,4
Английский язык	99,7	99,6	69,9	65,3	63,1	61,0
Немецкий язык	100	100	50,0	61,1	50,0	59,1
Физика	100	99,8	64,9	56,7	58,6	57,3
Математика	98,2	99,5	71,1	75,1	63,4	62,1
Алгебра	99,6	98,4	52,8	47,8	56,2	54,4
Геометрия	99,7	98,5	52,0	49,1	57,0	54,6
Информатика и ИКТ	99,6	100	90,5	88,5	74,3	72,7
География	99,6	99,9	73,6	75,9	62,9	67,7

География ЯНАО	-	99,9	-	75,9	-	67,7
Химия	99,6	99,7	79,3	61,4	65,3	59,2
Биология	99,6	99,9	64,6	60,6	59,6	59,5
Экология	100	100	100	73,7	88,9	69,9
История	100	100	72,8	71,3	64,7	61,9
Обществознание	100	100	87,0	77,7	74,2	64,0
Право	100	100	95,7	88,6	77,7	77,2
Экономика	-	100	-	97,6	-	85,6
Технология	99,8	100	96,9	90,7	89,2	84,6
Музыка	100	100	97,2	90,4	88,7	77,2
ИЗО	99,6	100	96,6	93,2	89,4	85,8
Искусство	-	100	-	77,7	-	69,2
Черчение	100	-	62,5	-	64,8	-
МХК	100	100	98,1	87,2	93,0	75,9
ОБЖ	99,4	100	99,1	97,3	90,8	90,8
КНЯ	100	100	92,4	95,7	83,4	84,6
Физическая культура	99,9	100	98,3	96,6	88,8	87,9

Сравнительная качественная успеваемость по предметам за 5 лет

Предмет	2012-2013	2013-2014	2014-2015	2015-2016	2016-2017
Русский язык	55	60,3	53,5	60,2	58
Литература	69,5	75,5	67,9	72,1	73
Математика	69	55,1	75,1	71,1	75,1
Алгебра	46,5	53	48,4	52,8	47,8
Геометрия	46,3	42,2	49,3	52,0	49,1
Информатика	85,3	84,6	84,6	90,5	88,5
Английский язык	72,5	74,2	68,3	69,9	65,3
Немецкий язык	60	71	53,3	50,0	61,1
История	82,3	74	66,1	72,8	71,3
Обществознание	85,4	85	73,9	87,0	77,7
Право	81,3	90,2	93	95,7	88,6
Физика	69,4	48,8	54,3	64,9	56,7
География	75,6	78,1	73,7	73,6	75,9
Биология	59,3	63,5	59,5	64,6	60,6
Химия	85,1	47,3	54,2	79,3	61,4
Экология	73,3	91,7	69,2	100	73,7
ОБЖ	100	100	100	99,1	97,3
ИЗО	97,5	96,4	96,1	96,6	93,2
Черчение	70	48,2	53,8	62,5	-

Музыка	96,8	91,2	91,9	97,2	90,4
МХК	70,5	81,5	81	98,1	87,2
Технология	98	99,1	99,5	96,9	90,7
Физическая культура	98	97,5	98,2	98,3	96,6
КНЯ	90	86	94,3	92,4	95,7

Движение и успеваемость обучающихся за 2016-2017 учебный год

Класс	На начало года	Прибыли	Выбыли	Перешли из класса в класс	На конец года	Аттестованы	Не аттестованы	Успевают	Не успевают	Учатся на «4» и «5»	Из них отличники	С одной «4»	С двумя «4»	С одной «3»	Общая успеваемость	Качественная успеваемость	Условно переведены
5а	25\1	-	-	2\1в	23\0	23\0	-	23\0	-	14\0	2\0	-	-	-	100	60,8	-
5б	27\4	-	-	-	27\4	27\4	-	27\4	-	16\2	4\0	-	-	2\0	100	59,2	-
5в	23\4	-	1\0	1\0в 1\1п	22\5	22\5	-	22\5	-	12\2	2\1	-	-	1\0	100	54,5	-
5г	21\6	-	-	1\0п	22\6	22\6	-	22\6	-	15\5	2\1	-	1\0	2\0	100	68,1	-
5д	9\3	1\0	-	1\0п	11\3	11\3	-	10\3	1\0	3\0	-	-	-	-	90,9	27,3	-
Всего	105\18	1\0	1\0	3\1в 3\1п	105\18	105\18	-	104\18	1\0	60\9	10\2	-	1\0	5\0	99	57,1	-
6а	23\2	2\0	-	1\0в	24\2	24\2	-	24\2	-	13\1	3\1	-	-	5\0	100	54,2	-
6б	24\0	2\0	2\0	-	24\0	24\0	-	24\0	-	15\0	3\0	1\0	-	4\0	100	62,5	-
6в	19\9	2\0	2\1	3\2в 2\1п	18\7	18\7	-	18\7	-	10\3	-	-	-	1\0	100	55,5	-
6г	8\2	-	-	1\0в 2\1п	9\3	9\3	-	9\3	-	-	-	-	-	-	100	0	-
6к	19\7	-	-	1\1в 2\1п	20\7	20\7	-	20\7	-	7\2	-	-	-	2\0	100	35	-
Всего	93\20	6\0	4\1	6\3в 6\3п	95\19	95\19	-	95\19	-	45\6	6\1	1\0	-	12\0	100	47,3	-
7а	24\0	-	-	1\0п	25\0	25\0	-	25\0	-	22\0	7\0	-	3\0	1\0	100	88	-
7б	15\0	2\0	-	-	17\0	17\0	-	17\0	-	7\0	1\0	-	-	1\0	100	41,1	-
7в	20\8	1\0	-	1\0п	22\8	22\8	-	22\8	-	8\2	1\1	-	1\0	-	100	36,3	-
7г	14\6	-	-	-	14\6	14\6	-	14\6	-	-	-	-	-	1\1	100	0	-
7к	19\2	1\0	-	2\0в	18\2	18\2	-	17\2	1\0	2\0	-	-	-	1\0	94,4	11,1	-
Всего	92\16	4\0	-	2\0в 2\0п	96\16	96\16	-	95\16	1\0	39\2	9\1	-	4\0	4\1	99	40,6	-
8а	22\9	-	-	2\0в	20\9	20\9	-	19\8	1\1	4\1	-	-	-	2\0	95	20	-
8б	22\0	-	1\0	-	21\0	21\0	-	20\0	1\0	7\0	1\0	-	-	1\0	95,2	33,3	-
8в	23\3	-	1\1	2\0п	24\2	24\2	-	24\2	-	10\0	1\0	1\0	-	4\1	100	41,7	-
8к	19\5	2\0	-	-	21\5	21\5	-	18\4	3\1	5\1	-	-	-	-	85,7	23,8	1\0
Всего	86\17	2\0	2\1	2\0в 2\0п	86\16	86\16	-	81\14	5\2	26\2	2\0	1\0	-	7\1	94,1	30,2	1\0
9а	24\2	-	1\0	-	23\2	23\2	-	23\2	-	11\1	2\0	-	1\0	1\0	100	48	-
9б	26\7	1\0	-	-	27\7	27\7	-	27\7	-	9\0	4\0	-	1\0	2\1	100	33,3	-
9в	21\4	1\1	-	-	22\5	22\5	-	22\5	-	6\0	-	-	-	-	100	27,2	-
9г	24\16	2\0	3\2	-	23\14	23\14	-	23\14	-	7\1	2\0	-	-	-	100	30,4	-
Всего	95\29	4\1	4\2	-	95\28	95\28	-	95\28	-	33\2	8\0	-	2\0	3\1	100	34,7	-
5-9 классы	471\100	17\1	11\4	13\4в 13\4п	477\97	477\97	-	470\95	7\2	203\21	35\4	2\0	7\0	31\3	98,5	42,5	1\0
10а	21\1	-	2\0	2\0п	21\1	21\1	-	19\0	2\1	10\0	3\0	-	-	-	90,5	47,6	1\1
10б	27\5	1\1	5\2	2\0в	21\4	21\4	-	17\1	4\3	4\0	-	-	-	1\0	80,9	19	1\1
Всего	48\6	1\1	7\2	2\0в 2\0п	42\5	42\5	-	36\1	6\4	14\0	3\0	-	-	1\0	85,7	33,3	2\2
11а	23\3	-	-	2\0в	21\3	21\3	-	21\3	-	7\1	3\0	-	1\0	-	100	33,3	-
11б	17\5	1\0	-	-	18\5	18\5	-	18\5	-	3\2	-	-	-	2\1	100	16,6	-

11в	26\3	-	-	2\0п	28\3	28\3	-	28\3	-	13\1	6\0	1\0	-	-	100	46,4	-
Всего	66\11	1\0	-	2\0в 2\0п	67\11	67\11	-	67\11	-	23\4	9\0	2\0	1\0	2\1	100	34,3	-
10-11 классы	114\17	2\1	7\2	4\0в 4\0п	109\16	109\16	-	103\12	6\4	37\4	12\0	2\0	1\0	3\1	94,5	33,9	2\2
5-11 классы	585\117	19\2	18\6	17\4в 17\4п	586\113	586\113	-	573\107	13\6	240\25	47\4	3\0	8\0	34\4	97,8	40,9	3\2

5-11 классы	2010-2011	2011-2012	2012-2013	2013-2014	2014-2015	2015-2016	2016-2017
Количество обучающихся	496	458	466	502	513	554	586
Окончили на «4» и «5»	193	186	185	161	180	219	240
Отличники	30 (6%)	29 (6,3%)	27 (5,8%)	27 (5,4%)	37 (7,2%)	42 (7,6%)	47 (8%)
Оставлены на повторное обучение	4	1	1	1	0	2	1
Переведены условно в следующий класс	-	7	15	22	14	8	13
Общая успеваемость	98,6%	99,7%	99,6%	95,6%	97,5%	98%	97,8%
Качество	38,9%	40,7%	39,7%	33%	35,1%	39,5%	40,9%

Количество обучающихся по параллелям, показатели общей и качественной успеваемости по итогам 2016-2017 учебного года:

Класс	Учащ. на начало	Учащ. на конец	Аттестовано	Успевают	Не успевают	Уч. на «4» и «5»	Из них отличников	Уч. с одной «3»	Общая усп. %	Кач. усп. %
1-е	129/41	128/42	Безотметочное обучение							
2-е	121/34	122/34	122/34	122/34	1/1	75/15	14/0	10/1	100%	61,5%
3-и	109/28	109/28	109/28	108/27	1/0	68/11	20/4	5/1	99%	62,4%
4-е	104/24	101/24	101/24	99/24	2/0	65/8	19/0	10/5	98%	64,4%
Итого по школе	463/12	460/12	332/86	328/85	4/1	208/34	53/4	25/7	99%	62,7%

Сравнительные показатели общей и качественной успеваемости по итогам пяти лет обучения

Параллель	2012-2013 учебный год		2013-2014 учебный год		2014-2015 учебный год		2015-2016 учебный год		2016-2017 учебный год	
	Общая усп.	Кач. усп.	Общая усп.	Кач. усп.	Общая усп.	Кач. усп.	Общая усп.	Кач. усп.	Общая усп.	Кач. усп.
2-е	97,9	67	83,3	69,6	96,9	62,2	98,2	63,2	100%	61,5%
3-е	100	64,8	98	59	99	60	99	67,6	99%	62,4%
4-е	96,6	63,2	100	61	100	60,1	96,3	59,3	98%	64,4%
Итого	98,2	65,1	98,6	63,4	98,7	60,1	96	63,3	99%	62,7%

В государственной итоговой аттестации 2016-2017 учебного года участвовали 95/28 выпускников 9-х классов.

В этом учебном году обучающиеся сдавали 4 (четыре) экзамена: два обязательных (русский язык

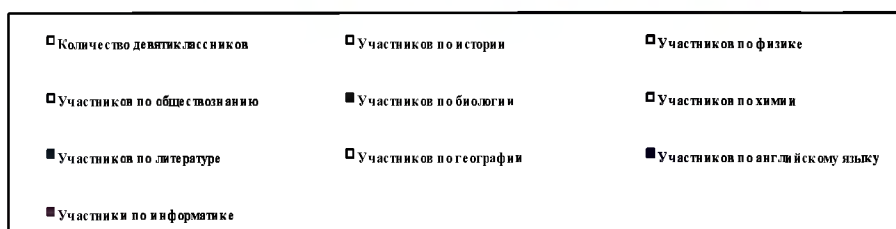
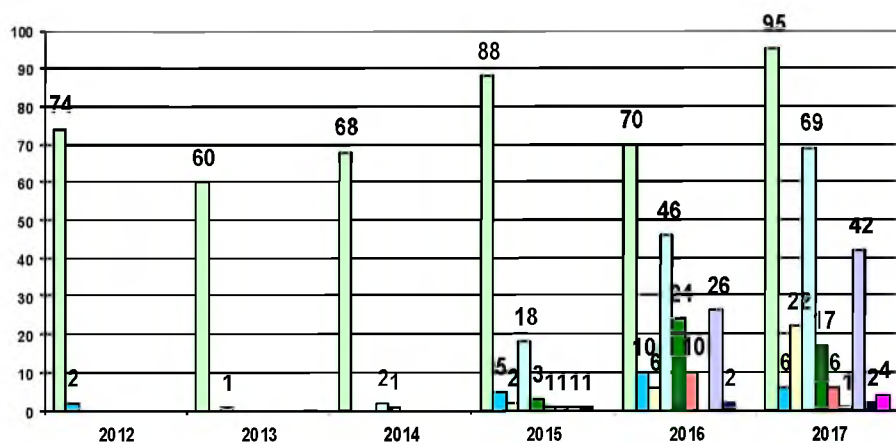
и математику в форме ОГЭ и ГВЭ) и два экзамена по выбору. В форме ГВЭ сдавало 10 обучающихся. Они сдавали только обязательные предметы (русский язык и математику).

В 2015-2016 учебном году было 7 предметов по выбору, а в 2016-2017 учебном году уже 9 предметов, которые распределились в следующем порядке:

- физика – 22 обучающихся;
- химия – 6 обучающихся;
- информатика – 4 обучающихся;
- биология – 17 обучающихся;
- история – 6 обучающихся;
- география – 42 обучающихся;
- английский язык – 2 обучающихся;
- обществознание – 69 обучающихся;
- литература – 1 обучающийся.

Наиболее часто выбираемыми предметами стали: обществознание, география, физика и биология.

Анализ экзаменов по выбору в форме ОГЭ за 6 лет



Аттестат об основном общем образовании с отличием получили: 7 обучающихся (Жукова Анастасия, Максимкина Анастасия, Андриенко Валерия, Андриенко Марина, Кириллова Анастасия, Бибикова Екатерина, Ковалева Анастасия), что составило 7,3% против 2,8% в 2015-2016 учебном году.

Похвальными грамотами: «За особые успехи в изучении отдельных предметов» награждено 29 обучающихся, что составило 30,5 % против 18,5 в 2015-2016 учебном году. Грамотами за активность награждено 29 обучающихся.

Государственная итоговая аттестация обучающихся 11-х классов 2016-2017 учебного года

В 11-х классах все выпускники, 67 обучающихся, были допущены к государственной итоговой аттестации и участвовали в ЕГЭ по 10 общеобразовательным предметам. Результаты полученные на экзаменах практически соответствуют всероссийскому уровню.

Как и в прошлом учебном году, все выпускники писали итоговое допускное сочинение.

В основной срок (07.12.2016) из 67 выпускников 11-х классов итоговое сочинение писали 66, один освобожден по медицинским показаниям. 58 выпускников по результатам проверки получили «зачет». Анализ итогового сочинения обучающихся 11-х классов выявил, что не все работы

отвечают основным требованиям и критериям итогового сочинения. В результате переписывали итоговое сочинение в дополнительный срок (01.02.2017) 8 обучающихся 11-х классов.

	Количество выпускников, участвующих в ЕГЭ по предметам										
	Русский язык	Математика (баз)	Математика (проф)	Физика	Литература	Обществознание	История	Биология	Химия	Английский язык	Информатика
Всего участников	67	67	22	8	5	37	16	12	8	3	2
Из них получили результаты ЕГЭ											
Меньше минимального порога баллов											
Всего участников	0	0	4	0	1	11	0	1	0	0	0
Достигли минимального балла на ЕГЭ											
Всего участников	67	67	18	8	4	26	16	11	8	3	2
Средний балл	61	4,1	36	48	54	49	61	59	55	43	44
Максимальный балл	93	5	70	61	71	74	86	86	66	47	46

Результаты ЕГЭ в разрезе предметов в сравнении за 5 лет

Год	2012-2013		2013-2014		2014-2015		2015-2016		2016-2017	
	Средн. балл	Максим. балл	Средн. балл	Максим. балл	Средн. балл	Максим. балл	Средн. балл	Максим. балл	Средн. балл	Максим. балл
Математика	42,6	68	38,9	68	-	-	-	-	-	-
Математика (базовый уровень)	-	-	-	-	3,6	5	3,7	5	4,1	5
Математика (профильный уровень)	-	-	-	-	38,8	70	38,3	74	36	70
Русский язык	62	84	59,4	92	64	95	58,1	88	61	93
Информатика и ИКТ	62,7	68	54,3	70	-	-	40	40	44	46
Физика	59	69	40,2	60	45,2	55	48,5	53	48	61
Химия	78	80	49,8	64	41	67	50,7	68	55	66
География	-	-	-	-	-	-	-	-	-	-
Биология	55,7	72	48,5	64	49,1	81	58,8	83	59	86
Обществознание	63,9	100	51,9	86	54	74	51,7	90	49	74
История	47,5	68	50,8	91	46,6	70	53,9	68	61	86
Английский	62	62	65,5	83	32	32	71,5	80	43	47

й язык										
Литература	96	96	59	78	47	47	62	62	54	71

Сравнительный анализ показывает, что по сравнению с прошлым учебным годом выросли максимальные показатели выпускников по предметам:

- русский язык на 5 б;
- физика на 8 б;
- биология на 3 б;
- литература на 9 б;
- история на 18 б;
- информатика на 6 б.

Сравнительный анализ показывает, что по сравнению с прошлым учебным годом снизились максимальные показатели выпускников по предметам:

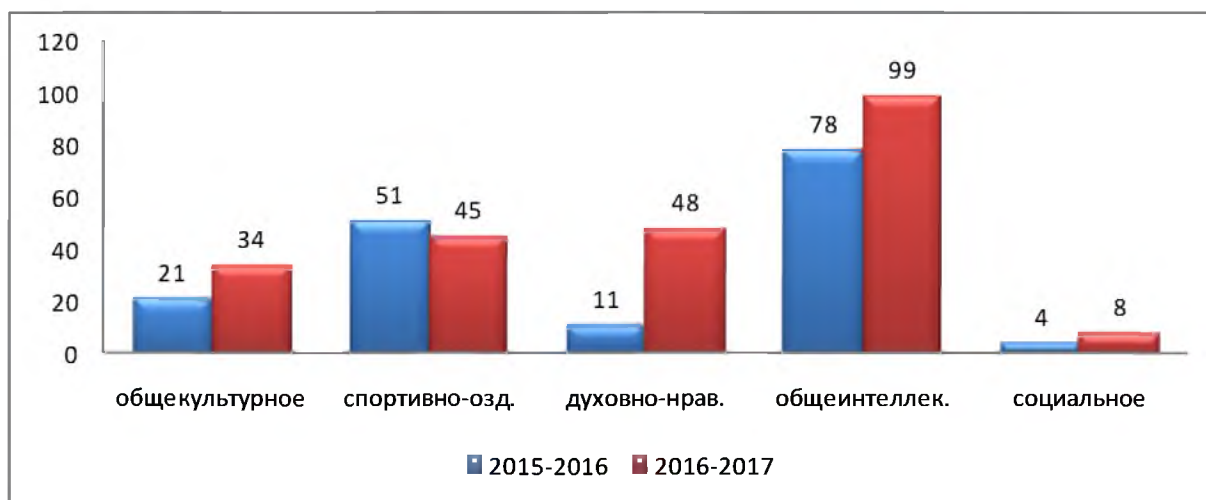
- математика (профильный уровень) на 4 б;
- химия на 2 б;
- обществознание на 16 б;
- английский язык на 33 б.

По итогам 2016-2017 учебного года одиннадцатый класс закончили 67 обучающихся, 22 выпускника получили аттестаты с отметками «хорошо» и «отлично», а в прошлом учебном году – 13.

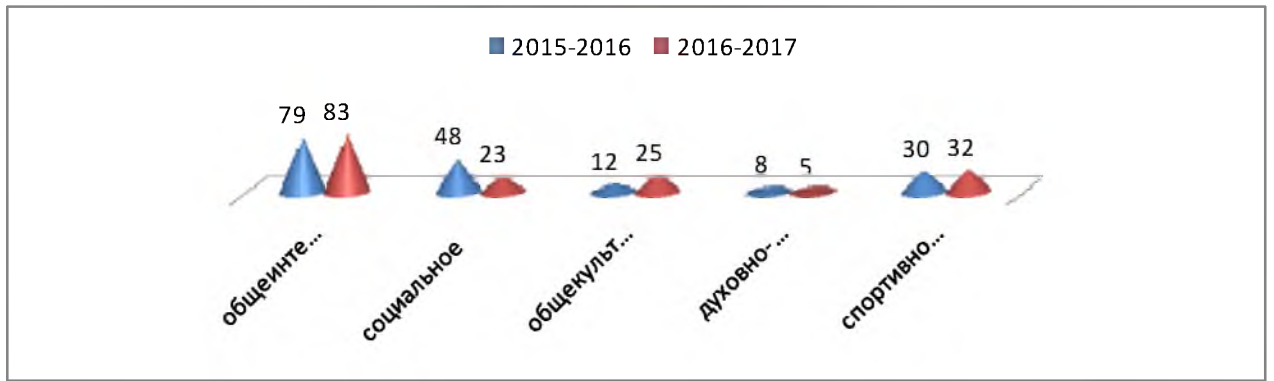
7 выпускников 11-х классов по результатам учебы получили аттестаты особого образца и медаль «За особые успехи в учении»: Казакова Елена Дмитриевна, Паршукова Анастасия Александровна, Познякова Дарья Александровна, Азарова Дарья Васильевна, Жданова Юлия Евгеньевна, Зубкова Алла Геннадьевна, Сиденко Дмитрий Александрович. По сравнению с прошлым учебным годом количество медалистов увеличилось с 3 до 7.

Похвальными грамотами «За особые успехи в изучении отдельных предметов» награждены 33 выпускника 11-х классов, в прошлом учебном году – 9. Грамотами за активность награждены 16 выпускников.

Рейтинг направлений внеурочной деятельности среди 1-4 классов (%)



Доля обучающихся 5-х классов, охваченных различными направлениями внеурочной деятельности (%)



Доля обучающихся 6-х классов, охваченных различными направлениями внеурочной деятельности (%)

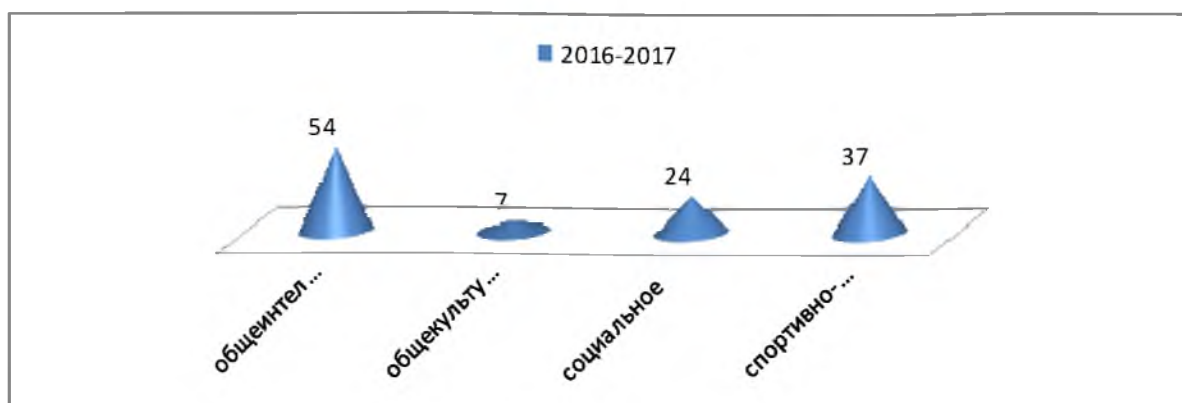


Доля обучающихся 7-х классов, охваченных различными направлениями внеурочной деятельности (%)



Доля обучающихся 8-х классов, охваченных различными направлениями

внеурочной деятельности (%)



Информация о проведении школьных соревнований среди классов

№	Дата проведения	Мероприятие	Количество участников	Результаты	Примечания
1.	В течении 2 четверти	Школьная спартакиада Мини-футбол	5 классы 23 учащихся, 6 классы 29 учащихся, 7 классы 20, 8 классы 27 учащихся, 9 классы 22 учащихся, 10-11 классы 28 учащихся	1 место 5в,6к,7а,8в,9а,10б 2 место 5к,6б,7б,8а,9б,10в 3 место 5б,6а,7к,8б,9в,11а	
2	В течении 3 четверти	Школьная спартакиада Волейбол (пионербол)	5 классы 27 учащихся, 6 классы 39 учащихся, 7 классы 25, 8 классы 32 учащихся, 9 классы 27 учащихся, 10-11 классы 33 учащихся	1 место 5к,6б,7а,8в,9а,10б 2 место 5а,6в,7б,8а,9б,10в 3 место 5б,6а,7к,8б,9в,11а	
3	В 1 четверти	Президентские состязания	2 классы 94 учащихся, 3 классы 77 учащихся, 4 классы 100 учащихся, 5 классы 73 учащихся, 6 классы 75 учащихся, 7 классы 61, 8 классы 75 учащихся, 9 классы 44 учащихся, 10-11 классы 57 учащихся	1 место 2в,3в,4б,5б,6а,7в,8в,9в,11а 2 место 2б,3б,4а,5г,6г,7к,8а,9а,11б 3 место 2а,3г,4в,5к,6в,7б,8б,9б,10в	
4	В 4 четверти	Школьная спартакиада по Баскетболу	5 классы 27 учащихся, 7 классы 25, 8 классы 32 учащихся, 9 классы 27 учащихся, 10-11 классы 33 учащихся	1 место 5к,7в,8в,9а,11а 2 место 5а,7к,8а,9б,11б 3 место 5г,7б,8б,9г,10в	Не во всех параллелях были проведены соревнования из-за отсутствия времени 6 классы учатся во вторую смену

Информация о реализации плана ВФСК ГТО в МБОУ ТСОШ

№	Дата проведения	Мероприятие	Количество участников	Результаты	Примечания
1.	12.09.2015	День здоровья посвященный введению ВФСК ГТО	1-4 классы Весёлые старты 1 классы 58 ученик, 2 классы 75 ученик, 3 классы 63 ученик, 4 классы 71 ученик	1 место 1а, 2а,3б,4б 2 место 1в,2в,3а,4г 3 место 1в,2б,3в,4в	
2.	13.09.2015	День здоровья посвященный введению ВФСК ГТО	5-11 классы 5 классы 73 ученика,6 классы 78 учеников, 7 классы 65 учеников, 8 классы 77 учеников, 9 классы 44 ученика, 10-11 классы 52 ученика	1 место 5б,6в,7в,8г,9а,11а 2 место 5к, 6а,7к, 8а,9б, 11б 3 место 5в,10в,6к,7б,8б,9в,	
3.	В течении 2 четверти	На теоретической части урока велась беседа на тему введения ВФСК ГТО	в 2-11 классах 179 учащихся	К концу учебного года зарегистрировались на сайте GTO.R	
4	В 3 четверти	Проводилась внутри школьная сдача норм ГТО	5 классы 79 учащихся, 6 классы 80 учащихся, 7 классы 68 учащихся, 8 классы 76 учащихся, 9 классы 45 учащихся	Учащиеся по результатам тестирования смогли оценить свои результаты по таблицам норм ВФСК ГТО размещённым на стенде в школе	Учащимся были предложены выборочные испытания, исходя из возможности образовательного учреждения
5	В 4 четверти	Дирекцией по физической культуре, проводилось тестирование учащихся	1 классы 100 учащихся, 2 классы 94 учащихся (32 ID-номера) 3 классы 77 учащихся (32 ID-номера),4 классы 100 (20 ID-номеров), 5 классы 73 учащихся (12 ID-номеров), 6 классы 75 учащихся (26 ID-номера), 7 классы 61 учащийся (16 ID-номеров), 8 классы 75 учащихся (12 ID-номеров), 9 классы 44 учащихся (8 ID-номеров)	Протоколы испытаний у судей по видам	
5.	16-17.04.2016	Региональный этап фестиваля ВФСК ГТО в г. Ноябрьск	Капустин А., Яр Е., Непримерова Д., Постановов В., Бусов М., Бродовская Д.	Обще командное 6 место, В личном первенстве Капустин А. 3 место, Яр Е. 3 место	
6	В течении учебного года	Школьная спартакиада	Мини-футбол 5 классы 23 учащихся, 6 классы 29 учащихся, 7 классы 20, 8 классы 27 учащихся, 9 классы 22 учащихся, 10-11		

Социальный паспорт

МБОУ Тазовская средняя общеобразовательная школа на начало 2016 - 2017 учебного года, всего учащихся: 1049/241 чел / мальчиков: 521/126 чел / девочек: 528/115 чел

Количество многодетных семей – 87/23 чел, в них детей – 196/86 чел

Количество малообеспеченных семей – 47/26 чел, в них детей – 97/70 чел

Количество многодетных малообеспеченных семей 34/25 , в них детей 53/38 чел

Количество неполных семей – 265/74 чел, в них детей – 289/109 чел.

4. Количество семей беженцев – 2 чел, в них детей – 2 чел.

5. Количество семей, вынужденных переселенцев - 0 , в них детей – 0.

6. Количество детей-инвалидов – 17/4 чел

7. Количество опекунских семей – 24/14 , в них детей – 24/14 чел

8. Количество неблагополучных семей – 18/12 чел, в них детей – 21/16. чел

а) из них семей, состоящих на ВШК – 18/12 чел, в них детей – 21/16 чел;

б) из них семей, состоящих на учете в ГПДН ОМВД, КДН и ЗП 18/12 чел, в них детей – 21/16 чел

9.Количество учащихся, получающих бесплатное питание (не состоящие на государственном обеспечении) – 1049 / 241 чел;

а) из малообеспеченных семей – 47/26 чел;

10. Количество детей нуждающихся в лечении – 117/27 чел.

11. Количество родителей имеющих:

а) высшее образование – 660/62 чел

б) неполное высшее образование – 25/8 чел

в) средне специальное образование – 614/70 чел

г) среднее образование – 329/93 чел

д) неполное среднее образование – 43/19 чел

12. Группа риска:

а) склонные к употреблению спиртных напитков – 3/2 чел

б) склонные к токсикомании – 0;

в) склонные к бродяжничеству - 0;

г) склонные к правонарушениям – 10/7 чел

д) систематически не посещающие школу – 0;

е) состоящие на ВШК – 12/6 чел

ж) состоят на учете в КДН и ЗП – 8/3 чел;

з) состоят на учете в ГПДН ОМВД - 11/6 чел.

13. Не имеют гражданство РФ – 10 чел.

14. Родители-инвалиды – 4/3 чел.

15. Дети по доверенности и соглашению - 0 чел.

16. Национальный состав представлен 24 национальностями.

Уровень квалификации педагогических работников в МБОУ ТСОШ за последние пять лет

Показатели	2012	20	2014-	2015	2016
	-2013	13-2014	2015	-2016	-2017
Общая численность педагогических работников	77	81	85	86	89
Высшая квалификационная категория	11(14%)	13(16%)	14(17%)	15(17%)	17(19%)

Первая квалификационная категория	38(4 9%)	44 (54%)	50 (53%)	53 (61%)	55 (62%)
Вторая квалификационная категория	11(1 4%)	6 (7%)	3 (4%)	-	-
Соответствие занимаемой должности	3(4 %)	5 (6%)	5 (6%)	5 (5%)	7 (8%)
Без категории (увеличивается количество молодых специалистов)	14(1 8%)	13 (16%)	13 (15%)	13 (15%)	10 (11%)



Мониторинг наград педагогических работников МБОУ ТСОШ

№	Наименование награды	Количество педагогов
1	Медаль «За доблестный труд» в ознаменование 100-летия В. И. Ленина	1
2	Заслуженный учитель РФ	1
3	Заслуженный работник образования ЯНАО	1
4	Почетный работник общего образования РФ	8
5	Отличник народного просвещения РФ	4
6	Почетная грамота Министерства образования и науки РФ	10
7	Благодарность Законодательного собрания ЯНАО	13
8	Почетная грамота Губернатора ЯНАО	7
9	Благодарность Губернатора ЯНАО	6
10	Почетная грамота Департамента образования ЯНАО	12
11	Благодарность Департамента образования ЯНАО	6
12	Почетная грамота Главы МО Тазовский район	20
13	Благодарность Главы МО Тазовский район	21
14	Почетная грамота Районной Думы МО Тазовский район	7
15	Благодарность Районной Думы МО Тазовский район	17
16	Почетная грамота Департамента образования Администрации Тазовского района	34
17	Благодарность Департамента образования Администрации Тазовского района	20
18	Ветераны труда ЯНАО	5
19	Ветераны труда РФ	3

Результативность методической работы: курсы повышения квалификации педагогов МБОУ ТСОШ

Учебный год	Количество педагогов, прометших повышение квалификации (учитываются все курсы, на которых обучался учитель)
2012-2013	56 педагогов
2013- 2014	50 педагогов
2014-2015	41 педагог
2015-2016	49 педагогов
2016-2017	54 педагога

Курсы повышения квалификации по введению и реализации ФГОС НОО, ООО и СОО

№ п.п.	Категория педагогов	Всего педагогов	Количество педагогов обученных 2013-2017 гг.	%
1.	Учителя начальных классов	22	22	100%
2.	Учителя основной школы	47	47	100%
3.	Иные педагогические работники	20	20	100%
Итого		89	89	100%



Участники предметных олимпиад

Предмет	2015 г.		2016 г.		2017 г.
	Муниципальный этап	Региональный этап	Муниципальный этап	Региональный этап	Школьный этап
Математика	4	2	3	2	5
Русский язык	5	-	3	2	7
Информатика	2	-	1		5
Физика	-	-	2	-	4
Химия	-	-	1	-	4
Биология	-	-	1	-	4
География	-	-	1	1	5
Английский язык	-	-	2	2	6
История	-	-	-	-	10
Обществознание	-	-	-	-	8

Участие в районном конкурсе педагогического мастерства.

Достоинно представили школу на муниципальном конкурсе педагогического мастерства – 2017 – Седова надежда Богдановна, учитель математики и физики 1 квалификационной категории, Карась Иван Николаевич, учитель информатики 1 квалификационной категории и Юрьев Геннадий Геннадьевич, педагог дополнительного образования (молодой специалист). Седова Н. Б. стала победителем муниципального этапа и представляла МБОУ ТСОШ на региональном уровне. Юрьев Г. Г. стал лауреатом муниципального конкурса. Карась И. Н. – участник муниципального конкурса.

В номинации «Учитель года» Седова Н. Б. активно участвовала в конкурсных испытаниях: «Визитная карточка», «Методический семинар», «Разговор с учащимися».

В номинации «Я – мастер своего дела!» Юрьев Г. Г. показал в конкурсных мероприятиях разнообразие занятий с учащимися.

В рамках регионального проекта «Педагогический статус» присвоен педагогический статус «учитель-исследователь» Завадецкой Таисии Николаевны, учителю начальных классов 1 квалификационной категории.

Всероссийская олимпиада школьников

Предмет	Количество принявших участие по классам							Гендерный состав		итого	Количество победителей	Кол-во призеров	Итого победителей и призеров
	5	6	7	8	9	10	11	девочки	мальчики				
Математика	38	30	21	22	22	7	8	73	75	148	5	29	34
ОБЖ	0	0	7	5	5	0	2	8	11	19	3	3	6
Обществознание	17	8	42	31	38	22	26	104	80	184	7	38	45
Право	0	0	34	21	42	23	25	78	67	145	3	33	36
Экономика	5	2	23	24	25	22	20	65	56	121	5	29	34
Русский язык	24	34	8	23	16	16	14	82	53	135	7	29	34
Информатика	11	11	9	5	12	2	3	23	30	53	7	6	13
Биология	14	14	16	23	32	16	12	69	58	127	9	32	41
История	6	33	13	20	22	12	21	60	66	127	6	26	32
Английский язык	13	21	13	18	5	6	6	45	37	82	3	18	21
Немецкий язык	0	0	0	0	0	0	0	0	0	0	0	0	0
Французский язык	0	0	0	0	0	0	0	0	0	0	0	0	0
Технология	7	21	17	6	3	0	0	41	13	54	10	7	17
Химия	0	0	0	10	14	8	12	25	19	44	3	7	10
Искусство (МХК)	0	0	0	0	15	5	12	23	9	32	3	7	10
Астрономия	0	0	13	0	4	0	6	8	15	23	0	4	4
География	7	15	11	17	28	9	2	41	48	89	7	16	23
Физическая культура	18	9	13	3	9	5	4	27	34	61	7	9	16
Экология	2	16	16	23	31	14	16	60	58	118	10	24	34
Физика	0	0	14	22	21	3	8	25	43	68	2	14	16
Литература	17	25	7	26	16	8	10	63	46	109	9	22	29
ИТОГО	179	239	277	299	360	178	207	920	818	1739	106	353	459

Мониторинг участия обучающихся МБОУ ТСОШ

в муниципальном этапе Всероссийской олимпиады школьников за пять лет

Учебный год	Количество участников	Победители и призёры олимпиады
2012-2013	147	44
2013-2014	199	50
2014-2015	258	67
2015-2016	283	67
2016-2017	330	85

Мониторинг показывает, что на протяжении пяти лет количественный показатель участия учащихся, победителей и призеров растет. В 2016-2017 учебном году вырос показатель

участников, но только 26% участников стали победителями и призёрами. Если сравнивать показатель победителей и призёров от общего числа муниципального этапа, то он составил 60%.

**Результативность участия обучающихся МБОУ ТСОШ в муниципальном этапе
Всероссийской олимпиады школьников за последние пять лет**

ОУ	2012-2013 уч.год		2013-2014 уч.год		2014-2015 уч.год		2015-2016 уч.год		2016-2017 уч. год	
	Победи тели, призёр ы	%	Победи тели, призёр ы	%	Победи тели, призёр ы	%	Победи тели, призёр ы	%	Победи тели, призёр ы	%
ТСОШ	44	72%	50	68%	67	66%	67	58%	85	60%
По району	61		73		101		115		141	

Региональный этап Всероссийской олимпиады школьников

Учебный год	Количество участников ТСОШ	Победители и призёры олимпиады	Участники всероссийского этапа
2012-2013	10	2	-
2013-2014	10	1, 1 грамота за особые успехи	-
2014-2015	10	1, 1 грамота за высокие показатели	-
2015-2016	5	1, 1 грамота за высокие показатели	-
2016-2017	16	1 грамота за высокие показатели	-

Районная конференция юных исследователей
«Мой первый доклад»

Участие обучающихся 2- 4 классов в районной научно-исследовательской конференции «Мой первый доклад»

	2012-2013	2013-2014	2014-2015	2015-2016	2016-2017
Участники	8	15	8	7	8
Победители	8	9	8	7	7

Участие обучающихся 8-11 классов в муниципальном этапе научно-исследовательской конференции учащихся и студентов «Ступень в будущее»

	2012-2013	2013-2014	2014-2015	2015-2016	2016-2017
Участники	3	4	9	11	8
Победители	2	4	7	11	8

Обладатели Ежегодных Премии Главы Тазовского района в 2017 году

№	Ф.И.О. обладателя	Класс	Направление	Номинация	Руководитель
1	Шестерикова Виктория Сергеевна	4а	В области образования	«Интеллектуал Года (гуманитарные науки)»	Надеина Елена Александровна
2	Молокова Мария Сергеевна	2а	В области образования	«Интеллектуал Года (гуманитарные науки)»	Пронькина Наталья Григорьевна
3	Жилякова Полина Евгеньевна	6б	В области образования	«Интеллектуал Года (гуманитарные науки)»	Жданова Ирэна Алфонсо
4	Пьянзина Юлия Александровна	10а	В области образования	«Интеллектуал Года (гуманитарные науки)»	Борисова Ольга Николаевна
5	Дорожкина Дарья Федоровна	7а	В области образования	«Интеллектуал Года (естественно-научный цикл)»	Дорожкина Лариса Анатольевна
6	Тодерика Лучия Николаевна	6а	В области образования	«Интеллектуал Года (естественно-научный цикл)»	Тодерика Мария Ачиновна
7	Перехватова Лада Юрьевна	11в	В области образования	«Интеллектуал Года (естественно-научный цикл)»	Носырева Татьяна Федоровна
8	Свечников Сергей Станиславович	10а	В области образования	«Интеллектуал Года (естественно-научный цикл)»	Борисова Ольга Николаевна
9	Андриенко Марина Александровна	9б	В области образования	«Интеллектуал Года (естественно-научный цикл)»	Хорошева Галина Марьяновна
10	Лазарев Егор Владимирович	7а	В области образования	«Интеллектуал Года (социальные науки)»	Слободянюк Татьяна Александровна
11	Жалилова Ильгина Мансуровна	9а	В области образования	«Интеллектуал Года (социальные науки)»	Шестерикова Светлана Михайловна
12	Сербалюк Илона Александровна	9а	В области образования	«Интеллектуал Года	Шестерикова Светлана

				(социальные науки)»	Михайловна
13	Решетарь Анна Андреевна	11а	В сфере работы с молодежью	«Гражданственность и патриотизм»	Борисова Ольга Николаевна
14	Быцук Александра Олеговна	10а	В сфере работы с молодежью	«Социально значимая и полезная деятельность»	Борисова Ольга Николаевна
15	Журбенко Юлия Сергеевна	6к	В области культуры и искусства	«За творческие достижения в области культуры и искусства по вокалу»	Таборовец Татьяна Александровна
16	Лапсуй Виталий Игоревич	9б	В области физической культуры и спорта	«Лучший спортсмен Года»	Лишук Сергей Юрьевич
17	Андриенко Марина Александровна	9б	В области физической культуры и спорта	«Лучший спортсмен Года»	Лишук Сергей Юрьевич

В рамках распространения опыта работы с одаренными детьми, привлечения обучающихся к социально значимой деятельности, организации тьюторского сопровождения интеллектуально мотивированных учеников в номинации «Лучший педагог-наставник» была отмечена Шестерикова Светлана Михайловна, учитель истории и обществознания высшей квалификационной категории.

2016-2017г.	Муниципальных мероприятий	Победителей и призеров	Региональных	Победителей и призеров	Всероссийских	Победителей и призеров	Международных	Победители и призеры
Интеллектуальных	36 чел.	22 поб. 14 приз.	14	10 победителей 4 призера	4 чел.	4 призера	2 чел.	2 призера
Творческих	187 уч.	127 поб. 60 призеров						
Итого:	223 чел.							